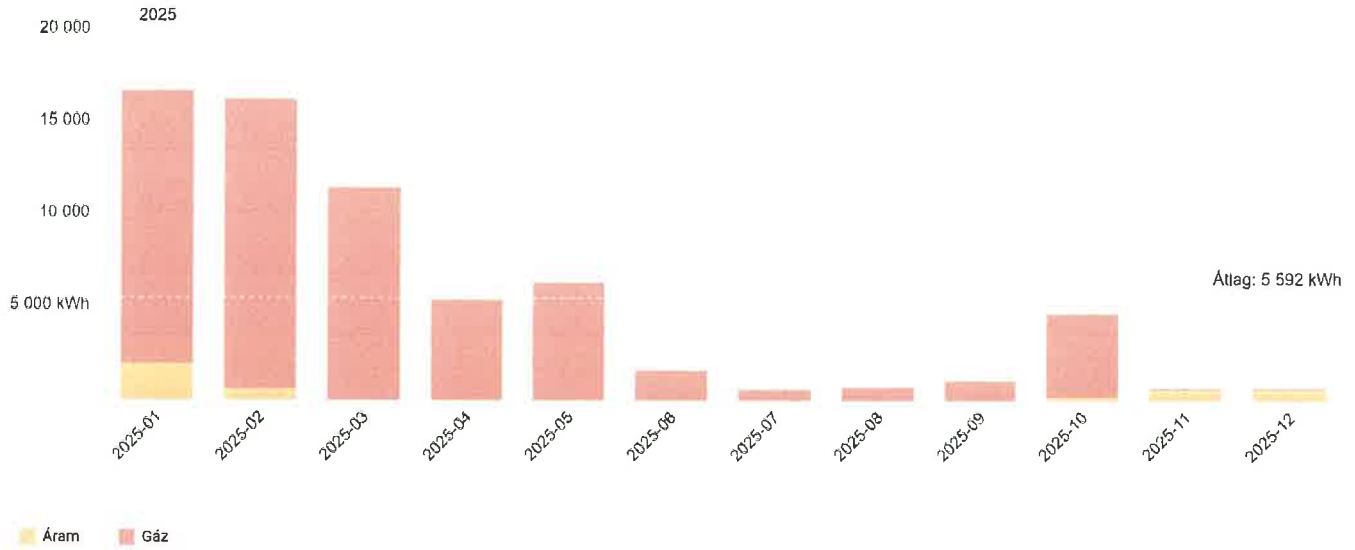



Havi energiafelhasználás



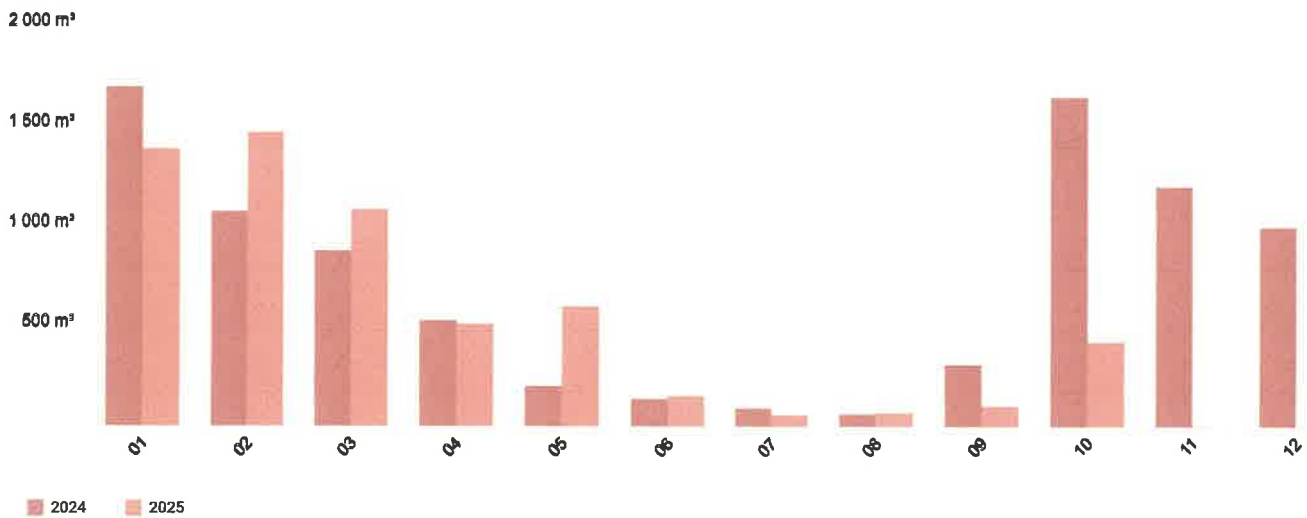
Időszak	Áram (kWh)	Gáz (kWh)	Σ
2025-01	2,02 e	14,81 e	16,83 e
2025-02	0,66 e	15,71 e	16,37 e
2025-03	0,00 e	11,59 e	11,59 e
2025-04	0,00 e	5,49 e	5,49 e
2025-05	0,00 e	6,42 e	6,42 e
2025-06	0,00 e	1,67 e	1,67 e
2025-07	0,00 e	0,65 e	0,65 e
2025-08	0,00 e	0,77 e	0,77 e
2025-09	0,00 e	1,11 e	1,11 e
2025-10	0,24 e	4,55 e	4,77 e
2025-11	0,65 e	0,06 e	0,71 e
2025-12	0,67 e	0,06 e	0,73 e
Σ	4,23 e	62,87 e	67,11 e

Áram felhasználás az elmúlt évek függvényében



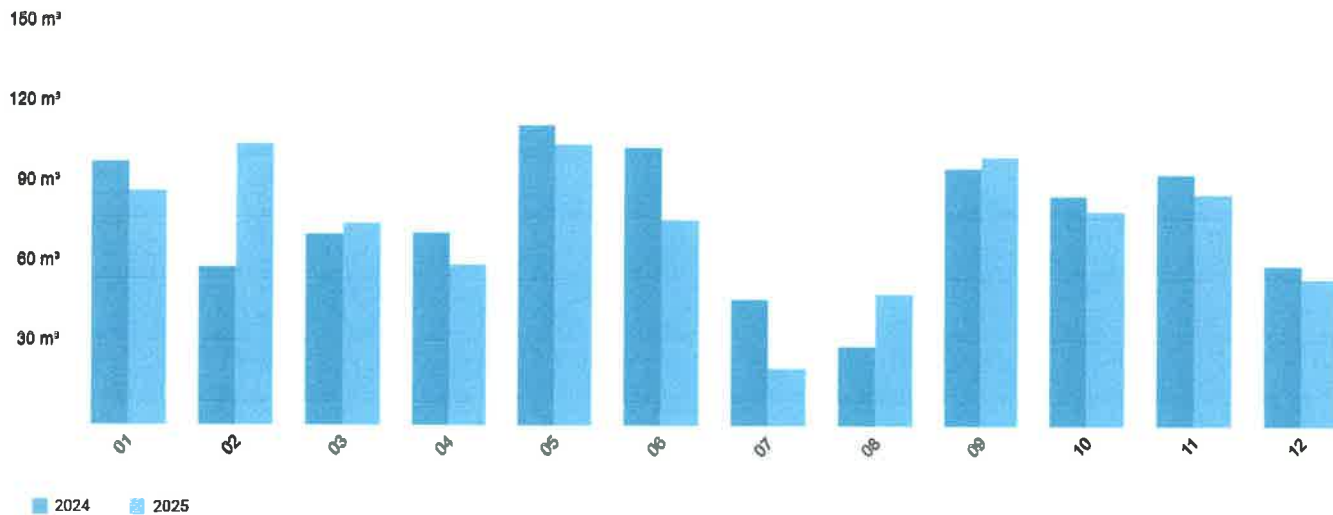
Időszak	2024 (kWh)	2025 (kWh)	Σ
01	0,79 e	2,02 e	2,81 e
02	0,71 e	0,66 e	1,37 e
03	0,00 e	0,00 e	0,00 e
04	0,00 e	0,00 e	0,00 e
05	0,00 e	0,00 e	0,00 e
06	0,00 e	0,00 e	0,00 e
07	0,00 e	0,00 e	0,00 e
08	0,00 e	0,00 e	0,00 e
09	0,00 e	0,00 e	0,00 e
10	0,16 e	0,24 e	0,40 e
11	1,57 e	0,65 e	2,21 e
12	3,52 e	0,67 e	4,19 e
Σ	6,74 e	4,23 e	10,98 e

Földgáz felhasználás az elmúlt évek függvényében



Időszak	2024 (m ³)	2025 (m ³)	Σ
01	1,70 e	1,39 e	3,08 e
02	1,07 e	1,47 e	2,54 e
03	0,88 e	1,09 e	1,96 e
04	0,53 e	0,51 e	1,04 e
05	0,20 e	0,60 e	0,81 e
06	0,14 e	0,16 e	0,30 e
07	0,09 e	0,06 e	0,15 e
08	0,06 e	0,07 e	0,14 e
09	0,31 e	0,10 e	0,42 e
10	1,65 e	0,42 e	2,07 e
11	1,20 e	0,01 e	1,21 e
12	1,00 e	0,01 e	1,01 e
Σ	8,84 e	5,89 e	14,72 e

Víz felhasználás az elmúlt évek függvényében



Időszak	2024 (m³)	2025 (m³)	Σ
01	0,10 e	0,09 e	0,19 e
02	0,06 e	0,11 e	0,17 e
03	0,07 e	0,08 e	0,15 e
04	0,07 e	0,06 e	0,13 e
05	0,11 e	0,11 e	0,22 e
06	0,10 e	0,08 e	0,18 e
07	0,05 e	0,02 e	0,07 e
08	0,03 e	0,05 e	0,08 e
09	0,10 e	0,10 e	0,20 e
10	0,09 e	0,08 e	0,17 e
11	0,09 e	0,09 e	0,18 e
12	0,06 e	0,06 e	0,12 e
Σ	0,94 e	0,91 e	1,84 e

Jelmagyarázat

- Távleolvasott mérés
- Kézi leolvasású mérés
- Közütemi számla
- Hálózati betáplálás, de a napelemes termelés hiányzik
- Hálózati betáplálás + napelemes termelés

Kiegészítő megjegyzések

- A megjelenített riport az aktuális szolgáltatói összeköttetések alapján elérhető, Pandában tárolt adatok alapján készült